




7systems

**Anleitung**

**7alert App**



**Version 1.1**  
**Stand: 27.02.2023**

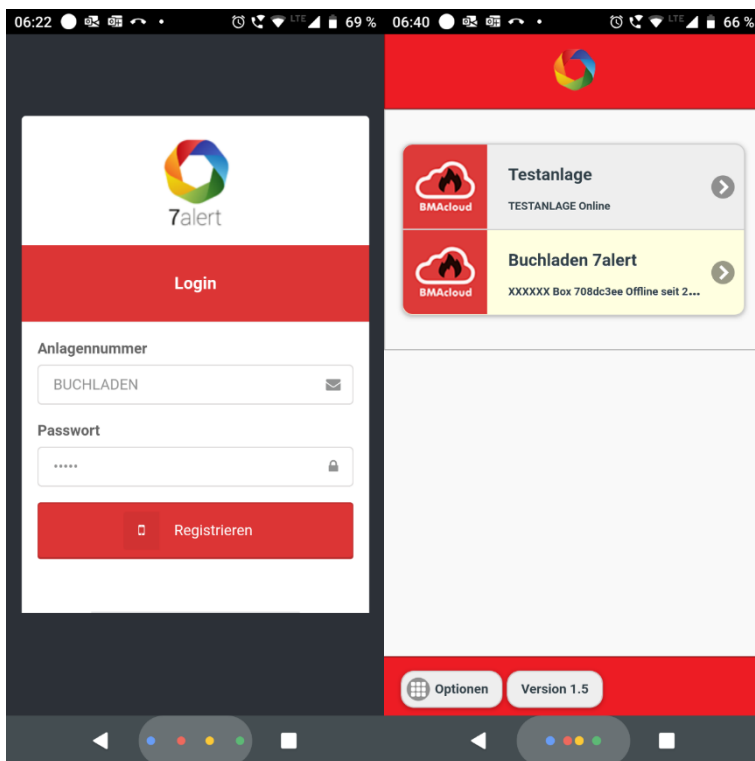
**7alert** ist eine sehr einfache Möglichkeit um Meldungen praktisch jeder Brandmeldeanlage und auch einiger EMAs zu erhalten.

Bitte die App **7alert** aus dem entsprechenden Play-/ Appstore herunterladen.

Nach Eingabe Anlagennummer / - name und Passwort, ist die Anlage eingerichtet.

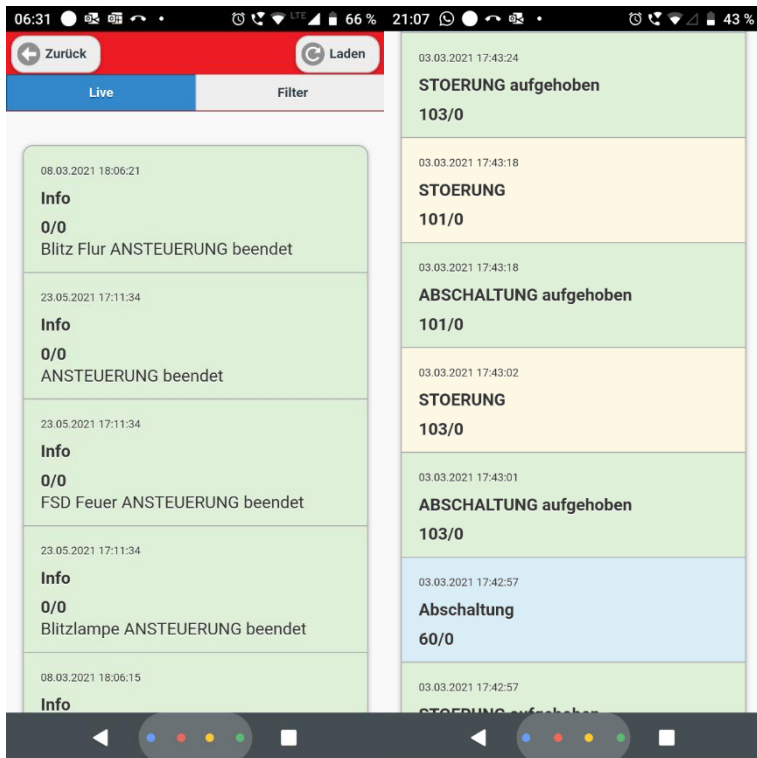
\*\*Sie können die App auch nutzen für Projekte auf Ihrem eigenen Server, einfach eingeben  
projektname@servername

\*\*Sie schalten die Übertragung zur App in der BMAcloud an oder aus. Nutzer erhalten auch bei ‚Aus‘ die Meldungen, allerdings keinen Push



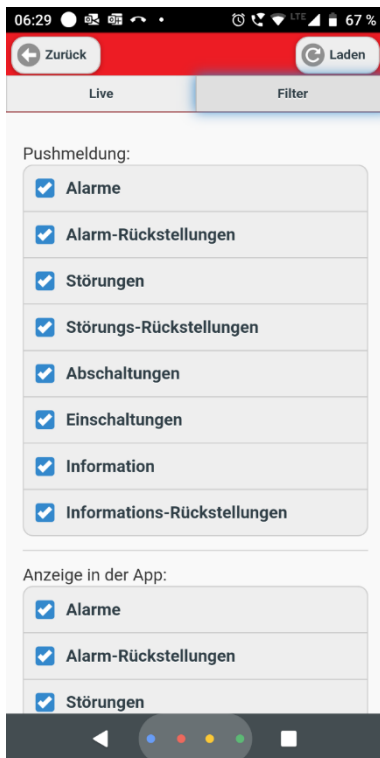
Darstellung des Bildschirms mit zwei Anlagen

Durch einen Klick auf die Anlage erhalte ich die Meldungen und kann in diesen auch beliebig scrollen



Da gerade bei größeren Anlagen viele Meldungen auftreten, ist es auch möglich entsprechende Filter zu setzen.

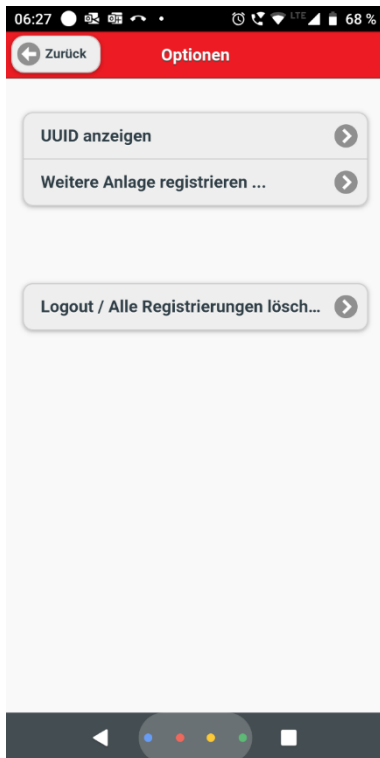
Sowohl hinsichtlich der Meldungen, die gepusht werden sollen, als auch hinsichtlich der Meldungen, die angezeigt werden sollen.



Über einen Klick auf Optionen im Startbildschirm unten erhalten Sie die Möglichkeit

- a) Sich Ihre Identifizierung = UUID anzeigen zu lassen
- b) Eine weitere Anlage zu registrieren
- c) Logout und damit alle vorhandenen Anlagen zu löschen. Sie erhalten dann keine Nachrichten der Anlagen mehr.

Wenn Sie die App einfach wegwischen, dann erhalten Sie weiterhin die Meldungen der Anlagen



Hier eine Darstellung mit zwei hinterlegten Anlagen

